

Oprawa do montażu zwieszanego.
Obudowa wykonana z profilu aluminiowego.

Źródło:

LED

Optyka:

PMO

33%

MPRM

Stopień ochrony:


IP20

Opcje dodatkowe:

DALI

WINDOW

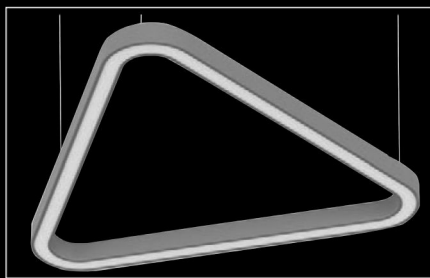
Kolor:



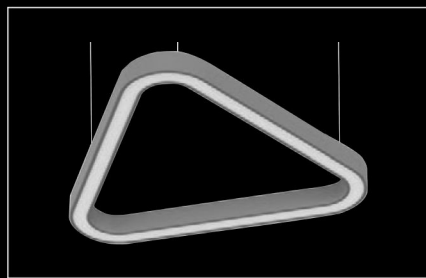
LED

Strumień	Źródło światła	Moc	L	W	H
8250lm	LED	52W	800	70	110
11550lm	LED	73W	1100	70	110
14850lm	LED	94W	1400	70	110

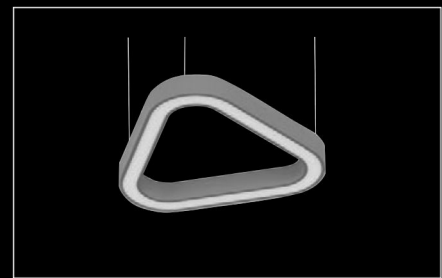
Podane wartości są parametrami standardowymi. Możliwość dopasowania strumienia świetlnego do wymagań projektowych. Wartości poboru mocy obowiązują dla aktualnie dostępnej generacji modułów LED i będą zmniejszane wraz z rozwojem technologii.



Tri Slim Z 1400



Tri Slim Z 1100



Tri Slim Z 800